



Status

<input type="checkbox"/> Anfrage	<input type="checkbox"/> Bestellung
<input type="checkbox"/> Demoanforderung	

Datum	
--------------	--

Daten des Händlers

Händler	
Adresse	
PLZ / Ort	
Kontaktperson	
E-mail	
Tel	
Fax	

Lieferadresse

Name	
Adresse	
PLZ / Ort	
Kontaktperson	
Kom.	



Daten des Benutzers

Vor- und Nachname	
Alter	
Gewicht	
1) Gesamtgröße stehend - cm	
2) Hüftbreite sitzend - cm	
3) Oberschenkelänge - cm	
4) Unterschenkelänge (U) - cm	
5) Ellenbogenhöhe (V) - cm	

**Wichtig
Bitte
aus-
füllen!**

Gewünschte Einstellung

Sitzhöhe vorne (F) - cm		Standard = 51
Sitzhöhe hinten (G) - cm		Standard = 49
Radbilanz / Schwerpunkt (W) - cm		Standard = 7



Grundpreis	€	2.610
-------------------	----------	--------------

Alle Preise exkl. MwSt.

Sonderbau :



Auslagen Optionen	€
Auslagen Sonderbau	€
Gesamt Verkaufspreis	€
Verpackungs- und Transportkostenanteil	€ 45,-

Unsere allgemeinen Geschäftsbedingungen sind im Internet einsehbar : www.O4.eu Technische Änderungen und Druckfehler vorbehalten

O4 Wheelchairs GmbH T: +49 2821 711 4943 Siemensstraße 31, 47533 Kleve, Deutschland F: +49 2821 711 4946 E: info@O4.eu I: www.O4.eu

Sitzbreite (C)

<input type="checkbox"/> 34cm	<input type="checkbox"/> 36,5cm	<input type="checkbox"/> 39cm	<input type="checkbox"/> 41,5cm	<input type="checkbox"/> 44cm	<input type="checkbox"/> 46,5cm	<input type="checkbox"/> 49cm	<input type="checkbox"/> 51,5cm
Standard	Standard	Standard	Standard	Standard	Auf Anfrage	Auf Anfrage	Auf Anfrage
Art : 800-40134	Art : 800-40136	Art : 800-40139	Art : 800-40141	Art : 800-40144	Art : 800-40146	Art : 800-40149	Art : 800-40151

Rahmenlänge (J)

<input type="checkbox"/> 31cm	<input type="checkbox"/> 34cm	<input type="checkbox"/> 40cm
empfohlene Sitztiefen 37,5 - 42,5cm	empfohlene Sitztiefen 42,5 - 50cm	empfohlene Sitztiefen 45 - 50cm
Standard	Standard	Standard
Art : 800-40034	Art : 800-40040	Art : 800-40045





Rahmenfarbe

<input type="checkbox"/> Anthrazit	<input type="checkbox"/> Weiss RAL 9016	<input type="checkbox"/> Blau RAL 5002	<input type="checkbox"/> Schwarz RAL 9005	<input type="checkbox"/> Rot RAL 3003	<input type="checkbox"/> Speziell - UNI	<input type="checkbox"/> Speziell
Standard	Auf Anfrage	Standard	Standard	Standard	€ 136	Auf Anfrage
					Immer gewünschte Ral Farbe angeben nach www.RAL- kleuren.com	
Art : 800-40310	Art : 800-40330	Art : 800-40335	Art : 800-40340	Art : 800-40345	Art : 800-40350	Art : 800-40300

Radsturz (X)

<input type="checkbox"/> 0°	<input type="checkbox"/> 3°	<input type="checkbox"/> 6°	<input type="checkbox"/> 9°
Standard	Standard	€ 100	€ 172
Art : 800-40400	Art : 800-40403	Art : 800-40406	Art : 800-40409

Fußraste (U) (Fussraum = SB -13cm)

Set <input type="checkbox"/> 	Set <input type="checkbox"/> 	Links <input type="checkbox"/> 	Rechts <input type="checkbox"/> 
hochklappbar 2-teilig	hochklappbar 1-teilig	Komfort-Beinstützen	
Beinstützen, Unterschenkel­länge einstellbar, abnehmbar, schwenkbar mit winkelverstellbaren Fußplatten	Beinstützen, Unterschenkel­länge einstellbar, abnehmbar, schwenkbar mit winkelverstellbarer Fußplatte	Unterschenkel­länge einstellbar, winkelverstellbar, abnehmbar, schwenkbar mit winkelverstellbaren Fußplatten	
Standard	€ 227	€ 205	€ 205
Art : 800 - 30000	Art : 800 - 30600	Art : 800-31010	Art : 800-31020





Fußplatten (nur in Kombination mit Fußraste hochklappbar 1-teilig)

<input type="checkbox"/> 	<input type="checkbox"/> 	<input type="checkbox"/> 	<input type="checkbox"/> Maßarbeit	<input type="checkbox"/> Maßarbeit
Standard (23 x 12cm) Aluminium	Breit (29 x 12cm) Aluminium	Tief (23 x 19cm) Aluminium	Aluminium	Kunststoff
Ab Sitzbreitenmaß 39cm	Ab Sitzbreitenmaß 44cm	Ab Sitzbreitenmaß 39cm	in Anfertigung nach Skizze	
Standard	€ 68	€ 68	Auf Anfrage	
Art : 800 - 38009	Art : 800 - 38010	Art : 800 - 38040	Art : 800 - 3801 x	Art : 800 - 3802 x

Sitztiefe (A)

<input type="checkbox"/> 35cm	<input type="checkbox"/> 37,5cm	<input type="checkbox"/> 40cm	<input type="checkbox"/> 42,5cm	<input type="checkbox"/> 45cm	<input type="checkbox"/> 47,5cm	<input type="checkbox"/> 50cm
Nur mit RCA 1.5						Nicht mit RCA1.5
Art : 800-40535	Art : 800-40537	Art : 800-40540	Art : 800-40542	Art : 800-40545	Art : 800-40547	Art : 800-40550

Sitz

<input type="checkbox"/>	<input type="checkbox"/>	<input type="checkbox"/>	<input type="checkbox"/>
			
Sitz für Fremdkissen mit Bespannung 'Cordura'	Sitz für Fremdkissen aus Aluminium Auflage nur in Kombination mit RCA 1.5	Sitz für Fremdkissen Seat E-Lastica nur in Kombination mit RCA 1.5	Sitz Kontur ergonomisch, gepolstert
Standard	€ 527	€ 290	€ 482
Art : 100-140 x x	Art : 100-143 x x	Art : 100-142 x x	Art : 100-122 x x

Sitzkissen

<input type="checkbox"/>	<input type="checkbox"/>	<input type="checkbox"/>
		Maßanfertigung
Sitzkissen Hart	Sitzkissen Weich	in Anfertigung nach Skizze
6cm Verbundschaum	3cm Latex oben + 2cm Verbundschaum unten	
€ 94	€ 159	Auf Anfrage
Art : 100-412 x x	Art : 100-411 x x	Art : 100-413 x x





Rückendrehgelenk

<input type="checkbox"/>	<input type="checkbox"/>	<input type="checkbox"/>
		
Basic	RCA 1.0	RCA 1.5
Rücken abklappbar und Rückenwinkel mechanisch voreinstellbar	Rückendrehgelenk zentriert	Rückendrehgelenk 2,5cm rückversetzt
(Verstellbereich 85 - 115°)	vom Nutzer in 3°-Schritten manuell verstellbar (Verstellbereich 0 - 85 - 115°) RCA = Remote Continuous Adjustable	
Standard	€ 432	€ 497
Art : 100-38000	Art : 100-32000	Art : 100-36000

<input type="checkbox"/>

Verstärker RCA 1.0 (Spasmus)
Rückendrehgelenk zentriert
Preis auf Anfrage
Art : 100-32500



Rückenform

<input type="checkbox"/>	<input type="checkbox"/>	<input type="checkbox"/>	<input type="checkbox"/>
			
Gerade Form	Ergonomisch, anatomisch ab Rückenhöhe 40cm	Rückenlehne Frauen ergonomisch, anatomisch möglich ab Höhe 40cm	Deltarückenform, nur in Sitzbreite 39cm, 41,5cm und 44cm
Standard	€ 393	€ 495	€ 495
Art : 100-225 x x	Art : 100-200 x x	Art : 100-220 x x	Art : 100 - 240 x x







Rückenhöhe (B)

<input type="checkbox"/>	<input type="checkbox"/>	<input type="checkbox"/>	<input type="checkbox"/>
			
Höhe 35cm	Höhe 40cm	Höhe 45cm	Höhe 50cm
Art : 800-42135	Art : 800-42140	Art : 800-42145	Art : 800-42150

Höhe Deltarückenlehne

<input type="checkbox"/>	<input type="checkbox"/>
	
Höhe 60cm	Höhe 70cm
Art : 800-42160D	Art : 800-42170D

Farbe Rückenpolsterung





<input type="checkbox"/>	<input type="checkbox"/>	<input type="checkbox"/>	<input type="checkbox"/>	<input type="checkbox"/>	<input type="checkbox"/>	<input type="checkbox"/>
						Wechselbezug in standard Farbe
Orange	Rot	Schwarz	Blau	Dunkelblau	Silbergrau	Farbe :
Standard	Standard	Standard	Standard	Standard	Standard	€ 91
Art : 100-400 x x	Art : 100-401 x x	Art : 100-402 x x	Art : 100-403 x x	Art : 100-405 x x	Art : 100-406 x x	Art : 100-400 x x

Radgrößen

Mögliche Sitzhöhe siehe Maßblatt

<input type="checkbox"/> 22" x 1 - (25 - 489)	<input type="checkbox"/> 24" x 1 - (25 - 540)
€ 76	Standard
Marathon Plus Evolution Bereifung	
nur in Kombination mit 4" Vorderrädern	
Art: 800-41022	Art: 800-41024

Antriebsräder (Satz, mit Quick-Release)

Satz <input type="checkbox"/>	Satz <input type="checkbox"/>	Satz <input type="checkbox"/>	Satz <input type="checkbox"/>
			
	Trommelbremsen (Satz) Inkl. Rahmen-Änderung. Standard mit schwarzem Aluminium Greifreifen, Nur in 24" lieferbar. Schiebebügel stark empfohlen.	Edco Nabenblockierung	Antriebsräder verstärkt
Standard	€ 1.018	€ 190	€ 356,40
Art : 800-41024	Art : 991 - 42 x x x	Art : 991 - 2 x 101	Art : 991 - 2 X 202

Sportlich

<input type="checkbox"/>	<input type="checkbox"/>	<input type="checkbox"/>
Leichtgewicht Spinergy-Räder	Leichtgewicht Tensio-Räder	Tensio Heavy-Duty-Räder
Satz	Satz	Satz
Auf Anfrage	Auf Anfrage	Auf Anfrage
Art : 991 - 43 x x x	Art : 991 - 455 0 x	Art : 991 - 455 1 x

Einhandantrieb

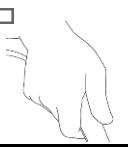
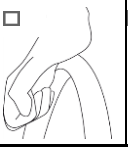


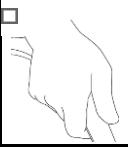


Antrieb Links <input type="checkbox"/>		Antrieb Rechts <input type="checkbox"/>
Einhandantrieb (Hemi) - Antriebsräder Inkl. Geeignete Rahmen. Niedrichsten Sitzhöhe 2 cm höher (Vorne und Hinten). Nicht möglich mit 6°-9° Radsturz Nur mit 24" Radgrosse		
€ 1.363		
Art : 991 - 41 x x x		

Bereifung



				
Schwalbe Marathon Plus Evolution	PU-Bereifung	Schwalbe Right Run Rot	Schwalbe Right Run Blau	Schwalbe Right Run Grau
Standard	€ 85	€ 0	€ 0	€ 0
Art : 991-67 x 01	Art : 991-67 x 11	Art : 991-67 X 21	Art : 991-67 X 22	Art : 991-67 X 23

<input type="checkbox"/>	Alber-Antriebe
Zurüstung Alber-Antrieb ist technisch möglich, Rahmenanpassung empfohlen € 104,-	
Lieferung Antriebsystem durch Handler	





Greifreifen (Paar)

<input type="checkbox"/>	<input type="checkbox"/>	<input type="checkbox"/>	<input type="checkbox"/>	<input type="checkbox"/>	Links <input type="checkbox"/>	Rechts <input type="checkbox"/>	Greifreifenabstand	
							<input type="checkbox"/> eng	<input type="checkbox"/> weit
Aluminium	TETRA	PARA	ERGO	Edelstahl	Greifreifen-überzug (1 Stück)	Greifreifen-überzug (1 Stück)		
	Grippverstärkend	Grippverstärkend	Grippverstärkend					
Standard	€ 430,00	€ 430,00	€ 468,00	€ 245,00	€ 88,00	€ 88,00	Standard	Ohne Aufpreis
Art : 800-62x11	Art : 800-62x01	Art : 800-62x02	Art : 800-62x03	Art : 800-62x12	Art : 991-61x01	Art : 991-61x01	-	-

Radzubehör (Paar)



<input type="checkbox"/>		<input type="checkbox"/>	
Speichenschutz transparent		Speichenschutz mit O4-Aufdruck	
€ 120		€ 100	
Art : 991 - 60 x 01		Art : 991 - 60 x 02	





Bremsen





<input type="checkbox"/> Links	<input type="checkbox"/> Rechts	<input type="checkbox"/> Links	<input type="checkbox"/> Rechts	<input type="checkbox"/> Links	<input type="checkbox"/> Rechts	<input type="checkbox"/> Links	<input type="checkbox"/> Rechts
							
Ziehbremse (ziehen zum Bremsen)		Druckbremse (drücken zum Bremsen) nur mit 40cm Rahmen		Lange Druckbremse, abklappbar (drücken zum Bremsen) nur mit 40cm Rahmen		Einhandbremse (drücken zum Bremsen) nur mit 40cm Rahmen	
Standard		Standard		€ 58	€ 58	€ 290	
Art : 800-47103	Art : 800-47203	Art : 800-47104	Art : 800-47204	Art : 800 - 07105	Art : 800 - 07205	Art : 800-47110	

Lenkräder (Satz)





Mögliche Sitzhöhen siehe technisches Maßblatt

<input type="checkbox"/>		<input type="checkbox"/>	
Soft 6" Kunststoff		Super Soft 6" Kunststoff mit breiter Auflagefläche	
€ 22		€ 296	
Art : 800 - 06001		Art : 800 - 06004	






<input type="checkbox"/>		<input type="checkbox"/>		<input type="checkbox"/>		<input type="checkbox"/>	
Soft 5" Kunststoff		Hart 5" Kunststoff		Hart 5" Aluminium		Super Soft 5" Kunststoff mit breiter Auflagefläche	
Standard		€ 25		€ 115		€ 260	
Art : 800 - 05001		Art : 800 - 05002		Art : 800 - 05003		Art : 800 - 05004	

<input type="checkbox"/>		<input type="checkbox"/>		<input type="checkbox"/>		<input type="checkbox"/>	
Soft 4" Kunststoff		Hart 4" Kunststoff		Hart 4" Aluminium		Super Soft 4" Kunststoff mit breiter Auflagefläche	
€ 22		€ 25		€ 90		€ 260	
Art : 800 - 04001		Art : 800 - 04002		Art : 800 - 04003		Art : 800 - 04004	

Kippschutz





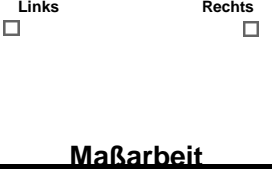
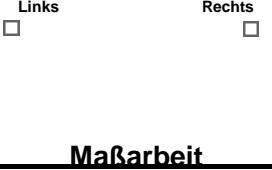
<input type="checkbox"/> Links	<input type="checkbox"/> Rechts	<input type="checkbox"/> Links	<input type="checkbox"/> Rechts	<input type="checkbox"/> Links	<input type="checkbox"/> Rechts	<input type="checkbox"/> Links	<input type="checkbox"/> Rechts
							
Kippschutz - teleskopisch höhenverstellbar		Kippschutz - 360° drehbar (einseitig montierbar)		Antikippbügel - fest (nicht in Kombination mit Kippschutz-Paar)		Stockhalter	
€ 128	€ 128	€ 188	€ 188	€ 82	€ 82	€ 78	€ 78
Art : 800 - 44000	Art : 800 - 45000	Art : 800-44010	Art : 800-45010	Art : 800-43200	Art : 800-43700	Art : 800-43210	Art : 800-43710

Seitenteile






<input type="checkbox"/> Satz 	<input type="checkbox"/> Satz 	<input type="checkbox"/> Satz 	<input type="checkbox"/> Satz 	<input type="checkbox"/> Satz 
Seitenteil fest, Kunststoff, nach Unten abklappbar Nur in Kombination mit Sitz Cordura und Rückendrehgelenken 'Basic'	Seitenteil abnehmbar ohne Spritzschutz, nur in Kombination mit Armlehnen	Seitenteil fest, ohne Spritzschutz, Aluminium	Seitenteil fest mit Spritzschutz, Aluminium	Seitenteil fest mit Spritzschutz, Carbon
€ 0	€ 96	€ 96	€ 204	€ 322
Art : 100 - 96070	Art : 100 - 96030	Art : 100 - 96040	Art : 100 - 96050	Art : 100 - 96010




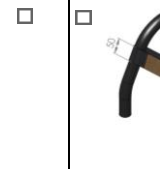




Armlehnen



Armauflagen (in Kombination mit winkeleinstellbaren Armlehnen)

<input type="checkbox"/> Satz 	<input type="checkbox"/> Satz 	<input type="checkbox"/> Links 	<input type="checkbox"/> Rechts 	<input type="checkbox"/> Links 	<input type="checkbox"/> Rechts 
höhenverstellbare Armlehne, abnehmbar, fester Winkel. Bei Montage für Seitenteil mit Spritzschutz (nur Carbon) Aufpreis für Arbeitswert	höhenverstellbare Armlehne, abnehmbar, winkeleinstellbar. Bei Montage für Seitenteil mit Spritzschutz (nur Carbon) Aufpreis für Arbeitswert	Hemiplegie-Armauflage (Stück)		Armauflage Lang (Stück) (standard Länge + 10cm)	
€ 330	€ 420	€ 205	€ 205	€ 75	€ 75
Art : 100 - 96110	Art : 100 - 96170	Art : 100 - 96140	Art : 100 - 96240	Art : 100 - 96180	Art : 100 - 96280
				Auf Anfrage	Auf Anfrage
				Art : 100 - 96130	Art : 100 - 96230

Zubehör

<input type="checkbox"/> 	<input type="checkbox"/> 		<input type="checkbox"/> 1 Stück 	<input type="checkbox"/> 2 Stück 
höhenverstellbarer Schiebebügel	Kopfstütze, Höhe einstellbar (Maß A angeben)		Einhängegriff für Rückenbügel Wird nicht montiert	
€ 225	€ 237		€ 98	€ 196
Art : 100 - 210 x x	Art : 100 - 230 x x	A (cm) =	Art : 100 - 47010	Art : 100 - 47020

<input type="checkbox"/> links 	<input type="checkbox"/> rechts 	<input type="checkbox"/> links 	<input type="checkbox"/> rechts 	<input type="checkbox"/> 1 Stuk 	<input type="checkbox"/> 2 Stuks 	<input type="checkbox"/> 1 Stuk 	<input type="checkbox"/> 2 Stuks 
Seitenpelotte klein 10x12cm ab RH 45cm Wird nicht montiert		Seitenpelotte groß 14x14cm ab RH 45cm Wird nicht montiert		Elastisch anpaßbarer Rückengurt mit Seat-E-Lastica Material, 50mm breit, einstellbar Wird nicht montiert		Elastisch anpaßbarer Rückengurt mit Seat-E-Lastica Material, 100mm breit, einstellbar Wird nicht montiert	
€ 288		€ 308		€ 62	€ 124	€ 62	€ 124
Art : 800-01102	Art : 800-01202	Art : 800-01101	Art : 800-01201	Art : 100 - 46001	Art : 100 - 46002	Art : 100 - 46011	Art : 100 - 46012

<input type="checkbox"/> 	<input type="checkbox"/> 
Inkontinenz-Schutzhülle	Extra Sitzbezug
€ 103	€ 103
Art : 100 - 112 x x	Art : 100 - 111 x x

<input type="checkbox"/> 	<input type="checkbox"/> 	<input type="checkbox"/> 
Therapietisch	Sicherheitsgurt	Utensilentasche
Auf Anfrage	€ 92	€ 84
Art : 800 - 01003	Art : 800 - 01002	Art : 800 - 01010

Bitte senden Sie uns dieses Formular komplett ausgefüllt

an unsere Fax Nr : +49 2821 711 4946 oder per E-Mail an Info@O4.eu

Unsere allgemeinen Geschäftsbedingungen sind im Internet einsehbar : www.O4.eu

© Wheelchairs GmbH T: +49 2821 711 4943 Siemensstraße 31, 47533 Kleve, Deutschland F: +49 2821 711 4946

E: info@O4.eu I: www.O4.eu

www.o4.eu

© O4 Wheelchairs GmbH Dieses Formular ist gültig bis 30-06-2019

TripHopper-Bestellblatt V1.11 2019-1 D.xls - Blatt 6/6